

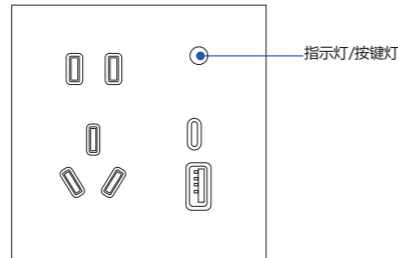


巨犀墙壁智能插座 使用说明书及三包卡

产品介绍

巨犀墙壁智能插座（WIFI版）是一款采用WIFI远程无线通讯协议的智能插座，在不破坏原有家装风格的同时，具备更高的使用安全性。无需搭配网关或带网关功能的设备即可实现远程控制、定时开关、电量统计等功能。

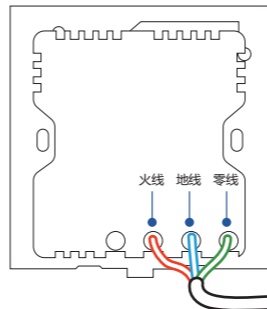
*本产品限室内使用，建议由专业人士安装，安装前请先关闭总闸，安装完成后开启总闸，并将墙壁插座添加到微信小程序中。（详见“安装方法”和“添加设备”）



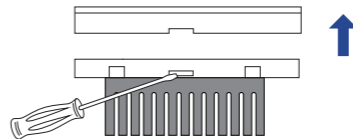
安装方法

巨犀智能墙壁插座（WIFI版）安装方便，无需改动原有线路，直接替换传统墙壁插座，具体安装步骤如下：

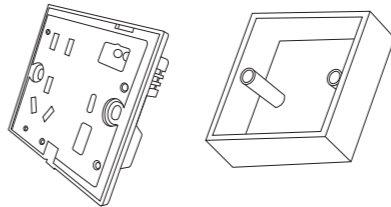
1.关闭电源总闸，拧松背面螺丝，将墙壁接线盒里的火线和零线分别接到输入端L孔和N孔（左一为L孔、右一为N孔），将墙壁接线盒里的地线接到中间孔，拧紧螺丝，接线图如下所示。



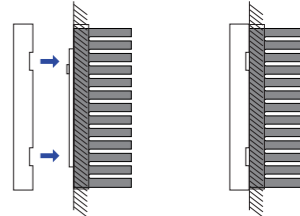
2.用一字螺丝刀掀起插座面壳。



3.用螺丝钉将插座固定到墙壁接线盒里。



4.扣上插座面壳即可。



5.开启总闸，蓝色指示灯闪烁，表示在连网过程中。

根据“添加设备”指引，添加智能墙壁插座。蓝色指示灯消失表示连网成功。按下按键，红色指示灯亮起，表示插座正常开启。

1、请依照网关说明书，将网关添加到微信小程序；

微信小程序

巨犀智能微信小程序扫描设备二维码，进入配网界面，设置配网信息即可添加设备。

更多产品功能及应用场景请扫描二维码浏览下载。

*设备操控及更多智能产品购买请登录官网了解。



使用产品前请仔细阅读产品说明书

制造商：苏州迪芬德物联网科技有限公司
地址：苏州市太仓市科教新城健雄路20号
大学科技园9号楼

添加设备

打开微信小程序，在首页右上角“+”号选择扫码添加设备，根据小程序提示操作，添加“智能墙壁插座”，等待提示“连接成功”即可完成。

产品基本参数

产品尺寸：86*86*35mm

无线连接：WIFI

工作电压：220V~，50Hz

最大负载：10A/2200W

待机功耗：≤0.5W

通讯频率：2.4Ghz

通讯距离：50m

工作温度：-10℃-+50℃

工作湿度：5%-95%RH，无冷凝。

指示灯状态说明

指示灯	设备状态
蓝色闪烁	设备联网中
蓝色停止闪烁	设备联网成功
红色长亮	设备开启中
无亮灯指示	设备关闭中

墙壁插座（WIFI版）产品保修说明

墙壁插座（WIFI版）售后服务严格依据《中华人民共和国消费者权益保护法》、《中华人民共和国产品质量法》实行售后三包服务，服务内容如下：

保修政策

在三包有效期内，您可以依照本规定免费享受退货、换货、维修的服务，维修、换货、退货应当凭发票办理。

- 签收次日起7天内无理由退货（电商购买渠道），由用户承担物流费用；
- 实体店购入凭发票或收据在7日内无理由退货。
- 本产品出现《墙壁插座（WIFI版）性能故障表》所列性能故障的情况，经售后服务中心检测确定后，可以免费享受如下服务。

服务类型	服务政策
退货	自签收次日起7天内产品质量原因退货
换货	自签收次日起15天内产品质量原因换货
维修	自签收次日起1年内产品质量原因维修

《墙壁插座（WIFI版）性能故障表》

名称	性能故障
墙壁插座（WIFI版）	1.因结构或者材料因素造成表面裂损 2.指示灯失效。 3.按键失效。 4.控制功能失效。

非保修条例

- 未经授权的维修、误用、碰撞、疏忽、滥用、进液、事故、改动、不正确的使用非本产品配件，或撕毁、涂改标贴、防伪标记；
- 已超过三包有效期；
- 因不可抗力造成的损坏；
- 不符合《墙壁插座（WIFI版）性能故障表》所列性能故障的情况；
- 因人为原因导致本产品及其配件产生《墙壁插座（WIFI版）性能故障表》所列性能故障。